

VERBALE ELEZIONE RSU

PRESENTIUS (caso in somministrazione)  
HEMOCAPI

CF azienda – P. IVA	Unità produttiva MIRANDOLA	Indirizzo
Comune <u>MIRANDOLA</u>	Provincia <u>Modena</u>	Regione <u>Emilia Romagna</u>
Settore contrattuale <u>AGENZIE INTERINALI</u>	Codice CNEL Contratto	Codice CCNL rappr.

Durata RSU - Periodo

Da	A	Data elezioni <u>08/03/26</u> <u>08/03/26</u> <u>08/05/26</u>	Elezione prima della scadenza <u>SI / NO</u>	Convocazione elezione <u>PRIMA / SECONDA</u>
<u>09/05/26</u>	<u>08/05/29</u>			

Totali RSU da eleggere 4

	Collegio 1		Collegio 2		Collegio 3		Totale o Collegio UNICO		TOTALE GENERALE
	Maschi	Femm.ne	Maschi	Femm.ne	Maschi	Femm.ne	Maschi	Femm.ne	
Addetti – Aventi diritto	/	/	/	/	/	/	20	127	147
Votanti (A)	/	/	/	/	/	/	4	92	96

I collegi possono essere: Operai/Impiegati, Stabilimento 1/Stabilimento 2 ecc.

Nella maggior parte dei casi si compilano solo i campi del "Totale o Collegio UNICO" e del "Totale Generale"



Riepilogo risultati elettorali

Totale schede votate	Schede Nulle	Totale voti validi	Schede bianche	Totale voti assegnati
(A)	(B)	(C) = A - B	(D)	(E) = C - D
<u>96</u>	<u>4</u>	<u>92</u>	/	<u>92</u>

Riepilogo finale voti e seggi assegnati

	CGIL	CISL	UIL		Totale
Voti ottenuti (E)	<u>75</u>	<u>17</u>	/		<u>92</u>
Seggi spettanti	<u>3</u>	/	/		<u>3</u>
Seggi attribuiti (resti)	/	<u>1</u>	/		<u>1</u>
TOTALE SEGGI	<u>3</u>	<u>1</u>	/		<u>4</u>

La commissione elettorale

Presidente	Componente.	Componente	Componente	Componente
<u>ELENA COMAN</u>	<u>EMANUELA VETRANO</u>			
				

Sono risultati eletti RSU:

Cognome e nome	Lista OO.SS.	Collegio elettorale	Numero preferenze	RLS
VESCA VALENTINA	NIDIL-CGIL	UNICO	49	
URSU VALENTINA	NIDIL-CGIL	UNICO	16	
BIMOUHEN LATIFA	NIDIL-CGIL	UNICO	6	
FELLONI AURORA	FELSA-CISL	UNICO	8	



Indicare se candidati nel collegio unico o nel caso di più collegi indicare a quale fanno riferimento

Hanno riportato voti – pur non risultando eletti:

BOTTI	Cognome e nome	Lista OO. SS.	Collegio elettorale	Numero preferenze
	BOTTIGLIERO SARA	NIDIL-CGIL	UNICO	3
	CARAMIELLO LUCIA	NIDIL-CGIL	UNICO	0
	MOUTAOURIL IMANE	FELSA-CISL	UNICO	4
	ORLANDO NUNZIA	FELSA-CISL	UNICO	1

Indicare se candidati nel collegio unico o nel caso di più collegi indicare a quale fanno riferimento

La commissione elettorale

Presidente	Componente	Componente	Componente	Componente
ELENA COHAN	EMANUELA VETRANO			
				

**CONTESTAZIONI**

(T.U 10.01.2014, parte seconda, sezione terza, punto 19)

\_\_\_\_\_

\_\_\_\_\_

\_\_\_\_\_



\_\_\_\_\_

\_\_\_\_\_

\_\_\_\_\_

\_\_\_\_\_

**La commissione elettorale**

Cognome e Nome	Organizzazione	Firma
ROMAN ELENA		
VEIRANO MAURIZIA		

*Copia del presente verbale dovrà essere notificata a cura della commissione elettorale alle Associazioni Sindacali di categoria CGIL – CISL – UIL e altre che abbiano presentato liste, alla Direzione territoriale del Lavoro, all'azienda e alle associazioni datoriali territoriali*